

원텍(주)

기업설명회

2023년 연간

2024. 03. 20



Contents

1. 실적추이
2. 분기별 매출비교
3. 재무상태 추이
4. 수출비중 추이
5. 국가별 수출 비중
6. 제품별 매출 비중
7. 주력제품 판매 추이
8. 올리지오 소모품(TIP)

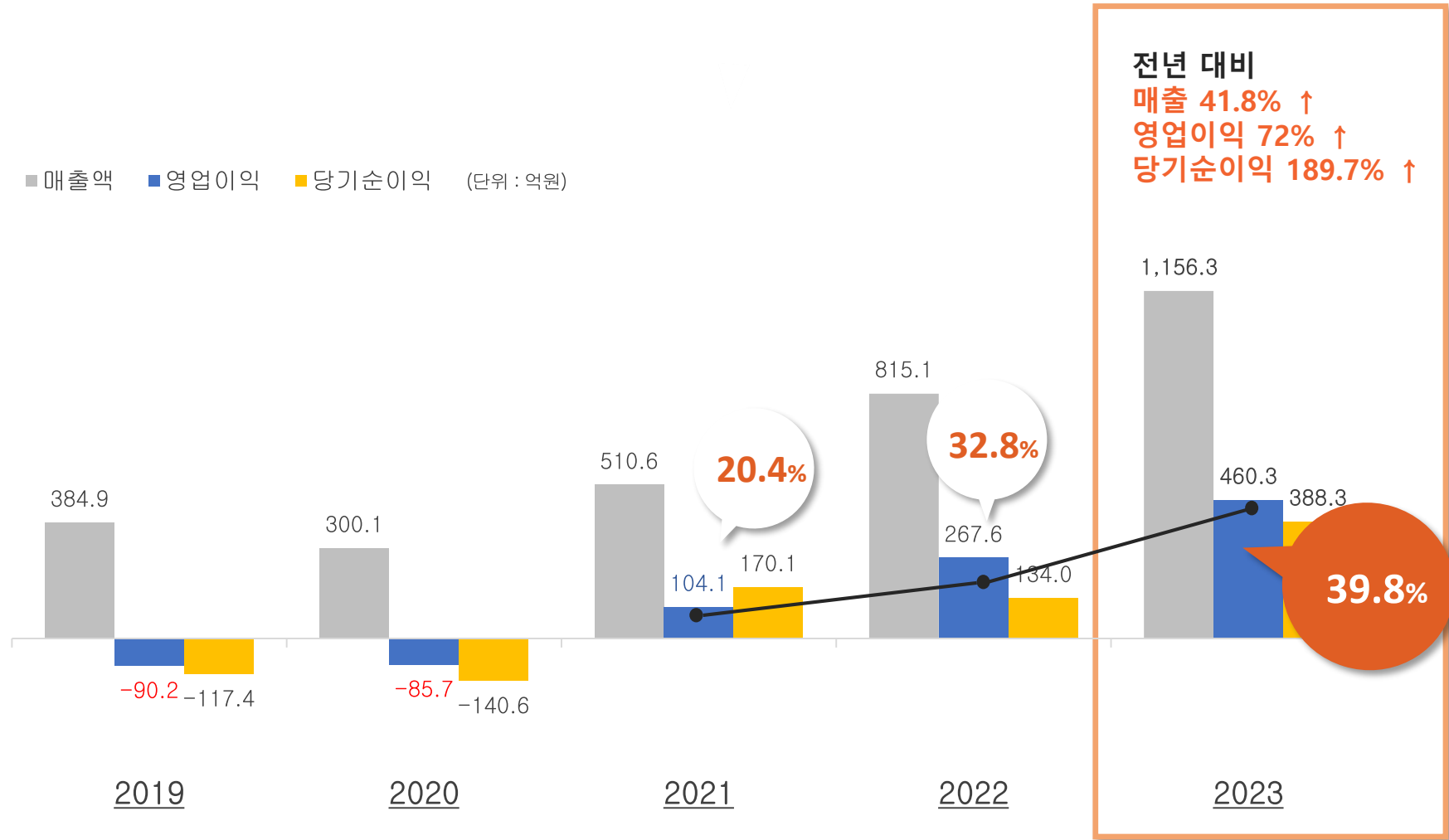


1

실적추이 (연결기준)

창사이래 최대매출 및 영업이익 달성

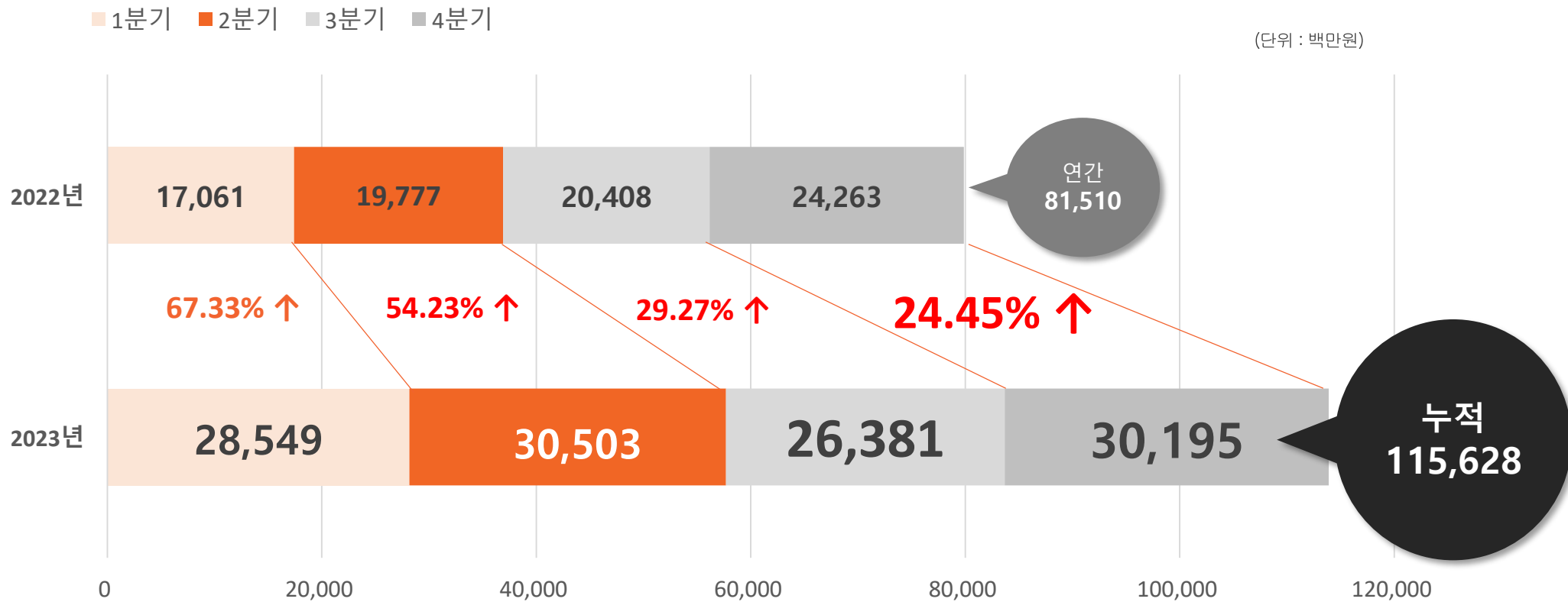
■ 매출액 ■ 영업이익 ■ 당기순이익 (단위: 억원)



주1) 한국채택국제회계기준(K-IFRS) 작성기준에 따라 작성되었으며, 외부감사인의 검토를 받지 아니한 자료입니다.

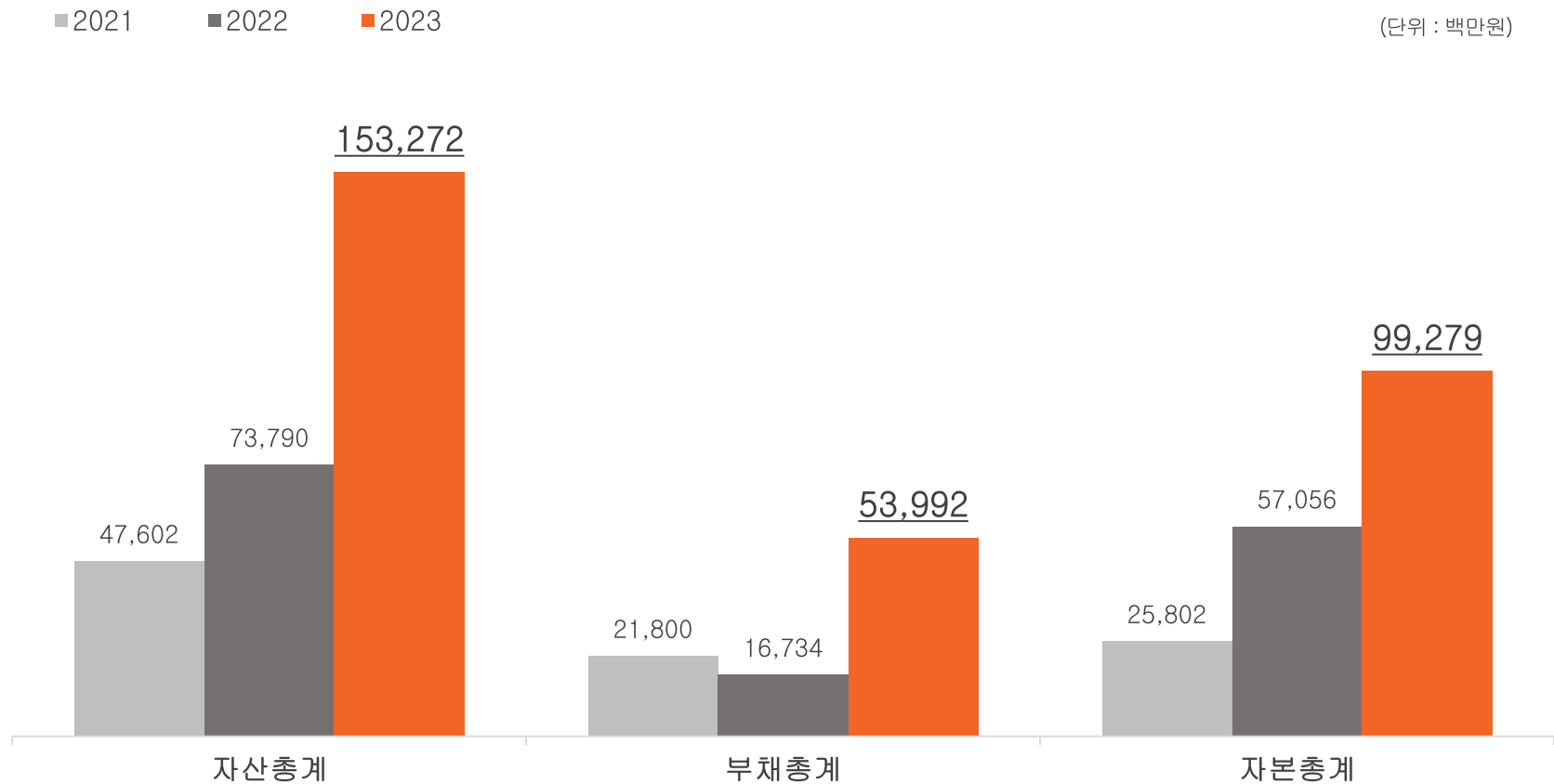
2 분기별 매출비교(연결기준)

지난해 이어 지속적인 성장 유지



3 재무상태 추이(연결기준)

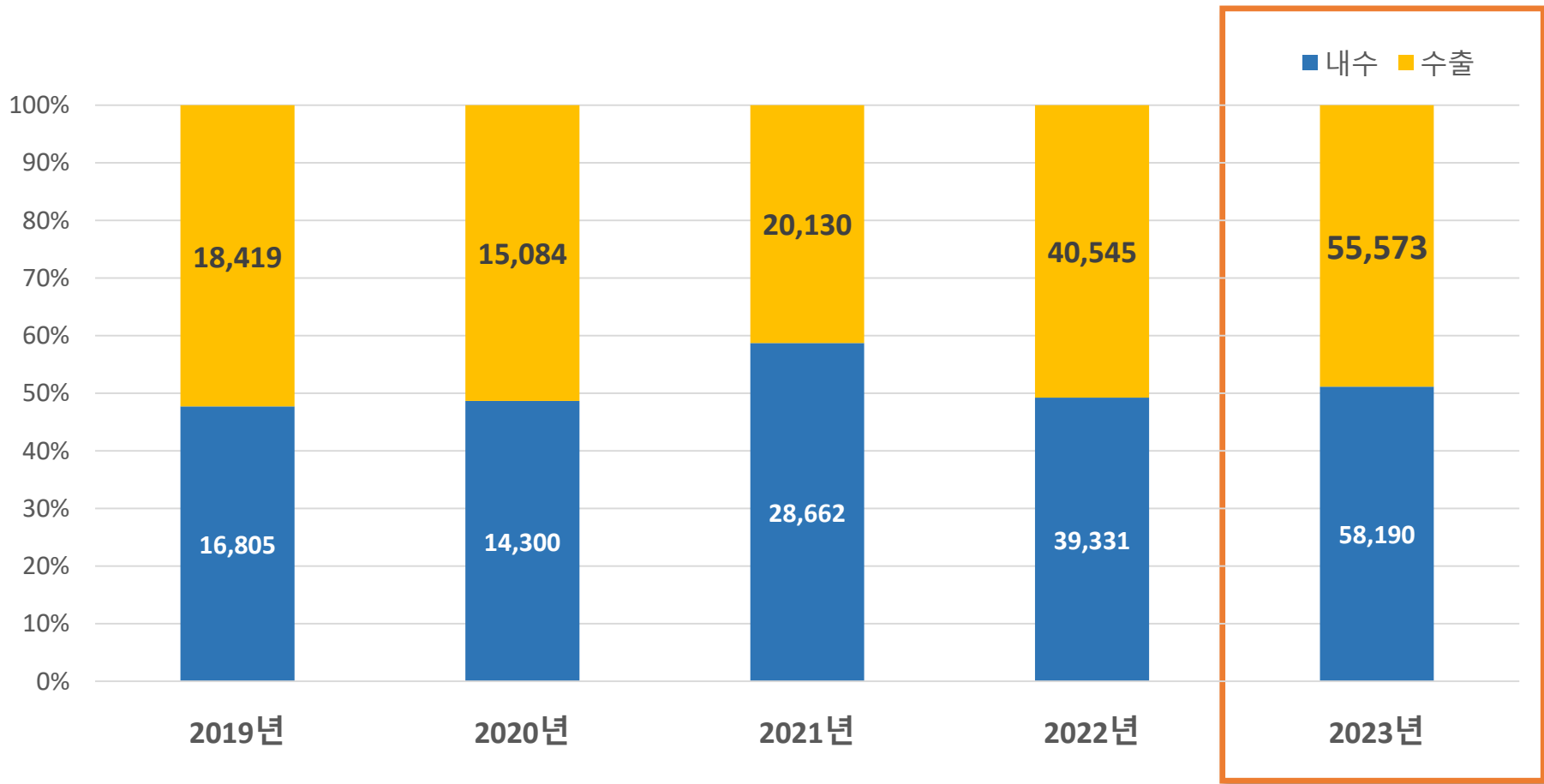
2023년 기말 기준 부채비율 54.3% 자기자본비율 64.7% (개별기준 : 무차입 경영)



4

수출비중추이(개별기준)

2023년 국내영업 : 해외영업 = 51.1% : 48.9%



5 국가별 매출 비중(개별기준)

2023년 국가별 매출 브라질 18.7% > 대만 7%

(단위 : 백만원)

	2020년	2021년	2022년	2023년				
				1분기	2분기	3분기	4분기	합계
	매출 비율	매출 비율	매출 비율	매출 비율	매출 비율	매출 비율	매출 비율	매출 비율
수출	15,084 51.3%	20,130 41.3%	40,545 50.8%	10,217 36.3%	15,441 52.3%	12,909 49.6%	17,007 56.6%	55,573 48.8%
중국	4,469 15.2%	3,092 6.3%	4,402 5.5%	367 1.3%	2,372 8.0%	1,100 4.2%	1,525 5.1%	5,364 4.7%
대만	2,307 7.9%	1,889 3.9%	6,557 8.2%	2,268 8.1%	2,147 7.3%	1,852 7.1%	1,793 6.0%	8,060 7.1%
브라질	1,449 4.9%	2,838 5.8%	11,405 14.3%	3,374 12.0%	5,833 19.8%	4,649 17.9%	7,437 24.7%	21,293 18.7%
말레이시아	1,106 3.8%	1,431 2.9%	2,825 3.5%	435 1.5%	935 3.2%	1,215 4.7%	1,321 4.4%	3,906 3.4%
폴란드	811 2.8%	1,483 3.0%	1,419 1.8%	142 0.5%	13 0.0%	318 1.2%	396 1.3%	869 0.8%
일본	375 1.3%	907 1.9%	3,609 4.5%	1,030 3.7%	863 2.9%	799 3.1%	1,078 3.6%	3,770 3.3%
홍콩	206 0.7%	1,313 2.7%	1,183 1.5%	419 1.5%	605 2.0%	387 1.5%	405 1.3%	1,816 1.6%
태국	473 1.6%	919 1.9%	2,032 2.5%	487 1.7%	641 2.2%	233 0.9%	324 1.1%	1,685 1.5%
그외	3,889 13.2%	6,258 12.8%	7,112 8.9%	1,694 6.0%	2,031 6.9%	2,354 9.1%	2,729 9.1%	8,808 7.7%
국내	14,300 48.7%	28,662 58.7%	39,331 49.2%	17,949 63.7%	14,081 47.7%	13,095 50.4%	13,066 43.4%	58,190 51.2%
총합계	29,385 100.0%	48,792 100.0%	79,876 100.0%	28,166 100.0%	29,521 100.0%	26,003 100.0%	30,073 100.0%	113,763 100.0%

6 제품별 매출 비중(개별기준)

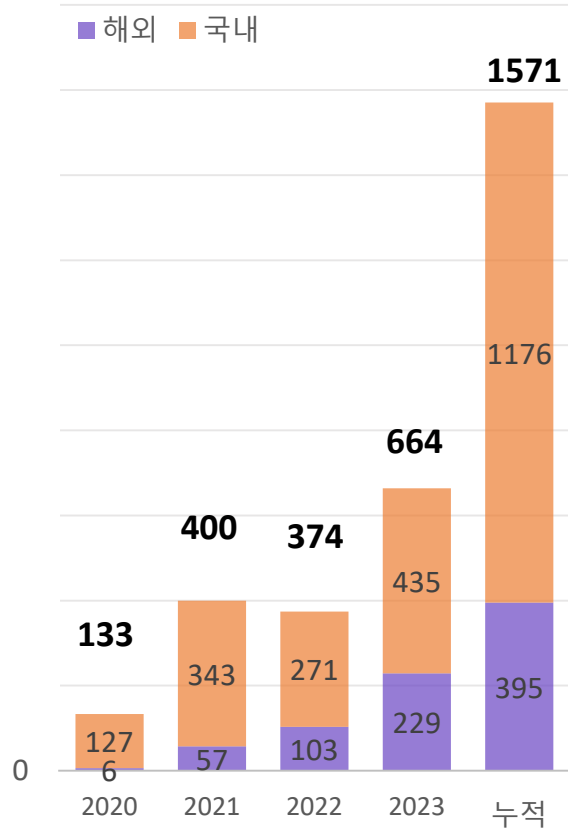
2023년 Oligio > Oligio TIP(소모품) > Lavieen > Picocare

(단위 : 백만원)

	2020년		2021년		2022년		2023년									
	매출	비율	매출	비율	매출	비율	1분기		2분기		3분기		4분기		합계	
	매출	비율	매출	비율	매출	비율	매출	비율	매출	비율	매출	비율	매출	비율	매출	비율
의료기기	25,108	85%	46,185	95%	77,519	97%	27,641	98%	28,766	97%	25,536	98%	29,498	98%	111,441	98%
Oligio	6,490	22%	18,321	38%	16,402	21%	10,552	37%	7,068	24%	6,866	26%	8,306	28%	32,792	29%
PicoCare	6,488	22%	9,234	19%	13,005	16%	3,353	12%	3,790	13%	2,970	11%	2,158	7%	12,271	11%
Lavieen	2,226	8%	3,982	8%	11,775	15%	3,223	11%	5,549	19%	4,875	19%	7,341	24%	20,988	18%
Pastelle	2,363	8%	3,466	7%	4,618	6%	539	2%	1,507	5%	1,033	4%	1,731	6%	4,810	4%
Oligio Tip	42	0%	2,821	6%	17,975	23%	6,673	24%	7,439	25%	6,680	26%	6,246	21%	27,038	24%
V-Laser	1,585	5%	1,632	3%	1,771	2%	373	1%	419	1%	1,022	4%	1,311	4%	3,125	3%
ATR	1,342	5%	1,057	2%	1,858	2%	365	1%	628	2%	531	2%	310	1%	1,833	2%
Cartridge	658	2%	901	2%	3,232	4%	829	3%	517	2%	405	2%	513	2%	2,265	2%
Ultra-Skin	550	2%	802	2%	1,115	1%	79	0%	166	1%	54	0%	37	0%	337	0%
SANDRO Dual	518	2%	511	1%	1,110	1%	293	1%	79	0%	184	1%	193	1%	750	1%
그외	2,846	10%	3,460	7%	4,657	6%	1,361	5%	1,603	5%	917	4%	1,352	4%	5,231	5%
써지컬	941	3%	675	1%	691	1%	294	1%	214	1%	183	1%	283	1%	974	1%
홈케어	3,335	11%	1,931	4%	1,667	2%	231	1%	541	2%	284	1%	292	1%	1,348	1%
총합계	29,385	100%	48,792	100%	79,876	100%	28,166	100%	29,521	100%	26,003	100%	30,073	100%	113,763	100%


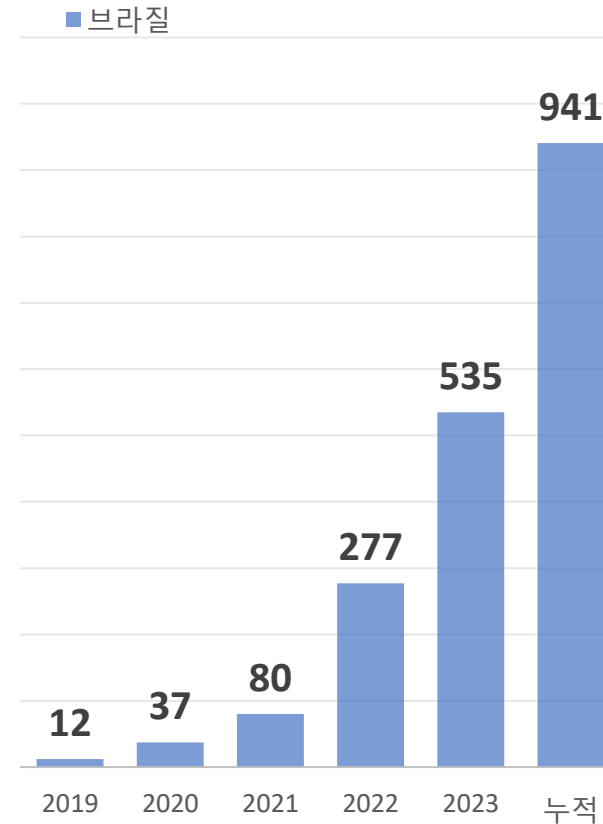
7 주력제품 판매 추이(회계기준)

Oligio



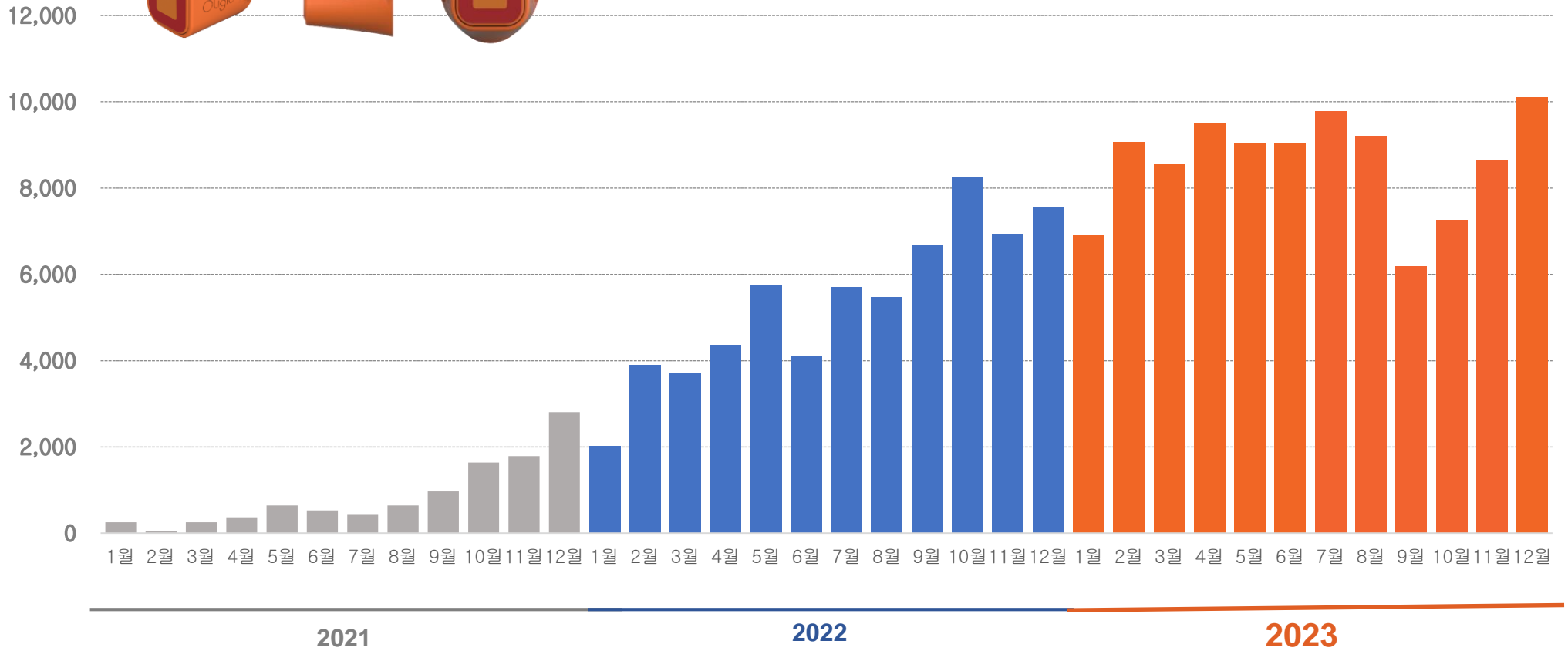
- 대만 누적판매 161대
- 올리지오X 별도

Lavieen



8 올리지오 소모품(TIP)

(단위: EA)
올리지오X Tip 포함



주1) 상기 판매추이는 유상판매에 대한 것이며, 무상(장비구매 시 계약수량)은 제외된 수치임 주2) 올리지오 Tip 이외에 HIFU 카트리리지, 써지컬 카테터 등의 소모품 매출수량은 제외

Q & A

